



Hausdaten:

Außenmaße: 13,04 m x 13,30 m
 Nettogrundfläche: 278,10 m² (nach DIN)
 Wohnung 1: ca. 139 m² (nach DIN)
 Wohnung 2: ca. 139 m² (nach DIN)
 Wohnfläche: 240,66 m² (nach WoFIV)
 Dach: Satteldach 42°
 Grundpreis: 550.700,- Euro
 (inkl. Thermobodenplatte)

Preis wie abgebildet: 553.550,- Euro

Enthaltene Extras (Abbildung):

- Sonderfarbton Holz Dach (weiß)
- dunkel engobierte Dachziegel

Grundpreise (Euro inkl. MwSt.):

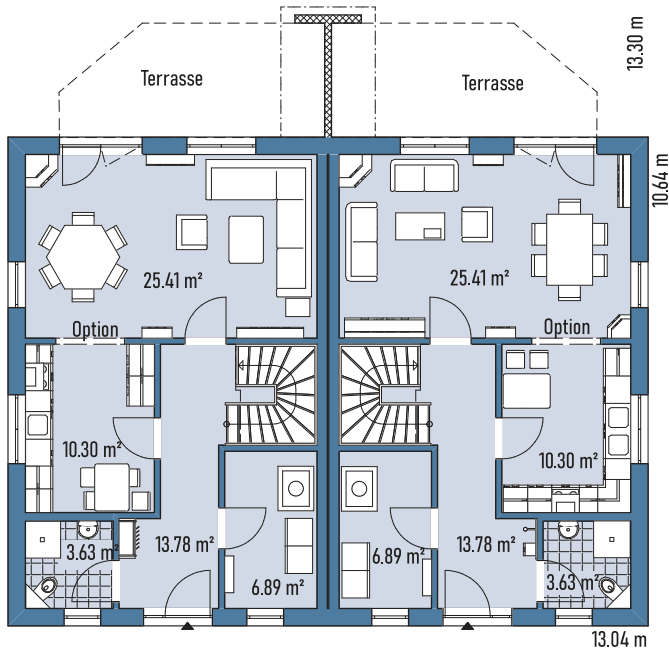
EBH Energiestandard 40 Luft-Wasser-Wärmepumpe	550.700,-
EBH Energiestandard 40 Gasbrennwert	540.000,-

Aufpreise (Euro inkl. MwSt.):

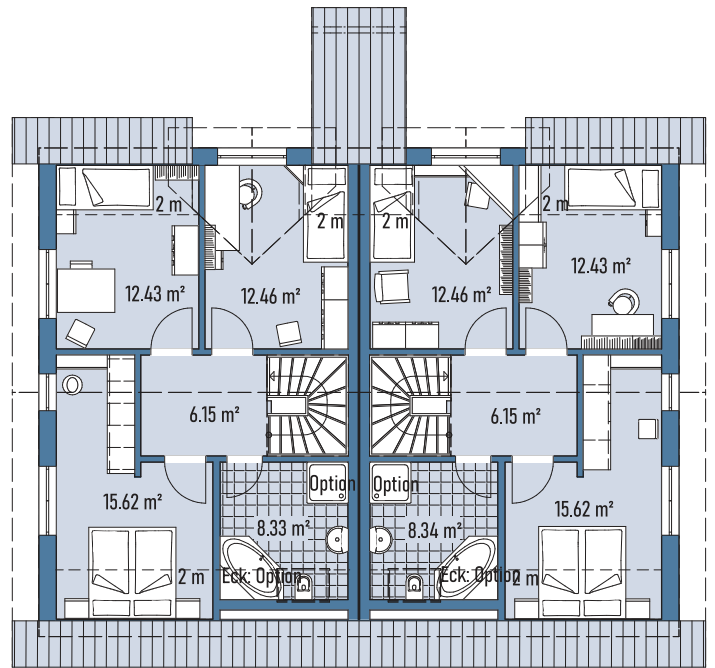
Paket Spachtelung auf GKF (Q2)	18.080,-
Paket Fliesen (WC/Bad/Dusche)	10.070,-
Paket Sanitärobjekte und -armaturen	17.570,-
Innenschornstein für einen Kamin (firstnah)	7.170,-
Fenster in VSG (SSK 3/36 dB)	3.200,-

Alle Preisangaben in Euro inkl. MwSt., Irrtümer vorbehalten.

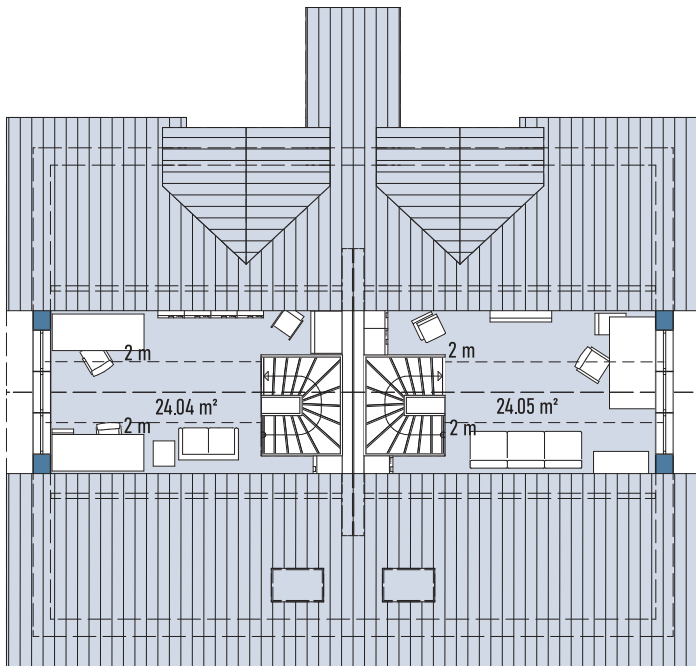
www.EBH-Haus.de



Grundriss EG



Grundriss DG



Grundriss Spitzboden